



大山 カメリア カントリークラブ

コースガイド



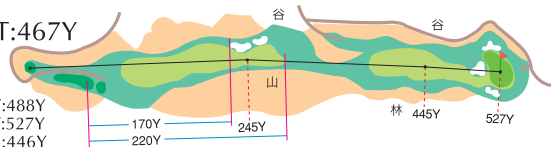
10 PAR 5 HDCP 12

HOLE

1打目は右の山裾から安全に、2打目も無理をしないほうがよい。グリーン
の左サイドにOBゾーンが隠れているため、手前から攻める。

FT:467Y

RT:488Y
BT:527Y
LT:446Y



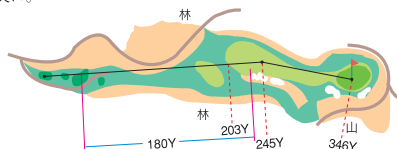
11 PAR 4 HDCP 14

HOLE

正面クロスバンカーの右側へ落ちると2打目がかなり打ち上げになり、距
離感が難しい。左サイドからのポジションが次打を楽にするので、1打目は
確実に。

FT:300Y

RT:323Y
BT:346Y
LT:282Y



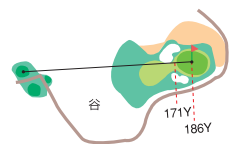
12 PAR 3 HDCP 10

HOLE

一見、目の谷がかなりのプレッシャーになるが、越えるための距離は見
た目ほどない。

FT:175Y

RT:182Y
BT:186Y
LT:164Y



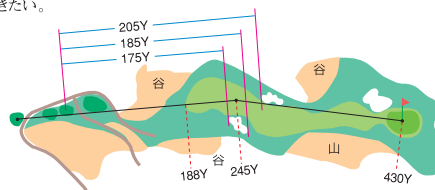
13 PAR 4 HDCP 6

HOLE

右サイドのバンカー左端を狙って大胆に。距離もある分、フェアウェイに置
きたい。

FT:369Y

RT:395Y
BT:430Y
LT:338Y



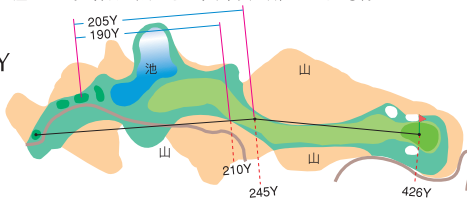
14 PAR 4 HDCP 2

HOLE

1打目は左の池に恐わされず、おもしろい左の斜面に打ち込むように
狙いたい。2打目は無理をせず、確実に刻むことも必要。

FT:369Y

RT:387Y
BT:426Y
LT:352Y



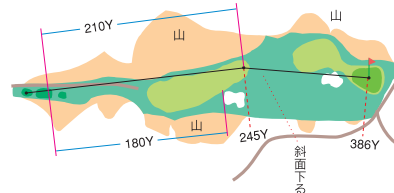
15 PAR 4 HDCP 8

HOLE

左山裾が狙い目。2打目は打ちおろしになるのでクラブ選択を慎重に。

FT:356Y

RT:364Y
BT:386Y
LT:344Y



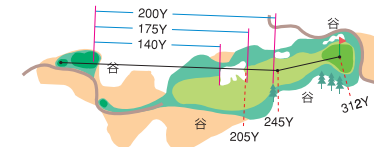
16 PAR 4 HDCP 16

HOLE

1打目の落とし場所は、確実に刻むなら左バンカー横がベストポジション。
ミスをして右奥へ抜けないクラブ選択をする。左バンカー越えも狙える
が何処を狙うかの決断が大切。

FT:276Y

RT:290Y
BT:312Y
LT:270Y



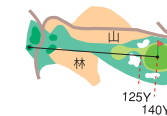
17 PAR 3 HDCP 18

HOLE

簡単そうに見えるが油断は禁物。左へ引っ掛けたり右へ打ち出すと危険。
手前からの基本を大切に。

FT:114Y

RT:133Y
BT:140Y
LT:112Y



18 PAR 5 HDCP 4

HOLE

ゆったりしたフィニッシングホール。池が戦略的に配置されているので注意。

FT:538Y

RT:562Y
BT:627Y
LT:435Y

