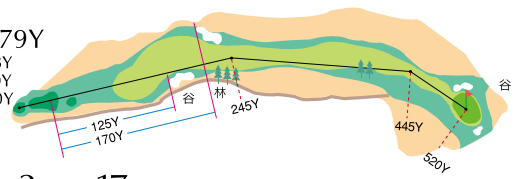


1 PAR 5 HDCP 9

HOLE ティーグラウンドで感じるほど右ドッグレッグはしてなく、右手前の谷越えを狙うとOBがあり危険。左バンカー右サイドがベストポジション。グリーンは手前から攻める。

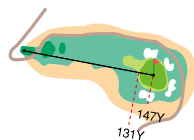
FT:479Y
 RT:498Y
 BT:520Y
 LT:460Y



2 PAR 3 HDCP 17

HOLE 見た目より打ち下ろしがあり、クラブ選択に慎重さが必要。

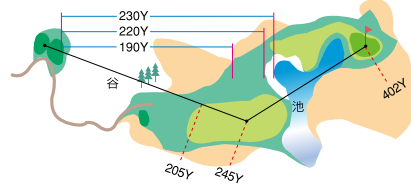
FT:123Y
 RT:140Y
 BT:147Y
 LT:104Y



3 PAR 4 HDCP 1

HOLE 安全策は正面に見える池の右フェアウェイが一番。手前の谷に惑わされず、思いきったショットが必要。2打目のショットは、池を避けることも考えて。

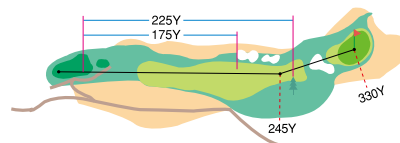
FT:380Y
 RT:389Y
 BT:402Y
 LT:275Y



4 PAR 4 HDCP 13

HOLE ティショットは左サイドのOBゾーンが意外と近いので注意し、やや右サイド狙いが安全。2打目はやや打ち上げのため、手前バンカーに入らない大きめのクラブ選択が必要。

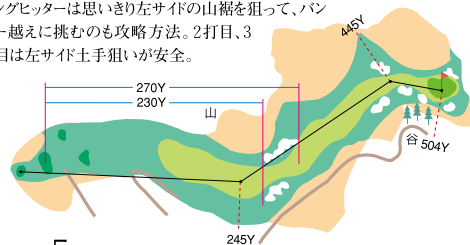
FT:303Y
 RT:319Y
 BT:330Y
 LT:278Y



5 PAR 5 HDCP 11

HOLE ロングヒッターは思いきり左サイドの山裾を狙って、バンカー越えに挑むのも攻略方法。2打目、3打目は左サイド土手狙いが安全。

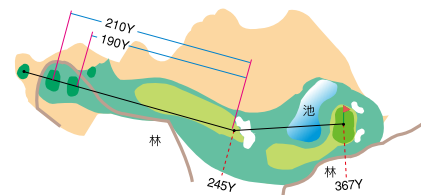
FT:480Y
 RT:476Y
 BT:504Y
 LT:431Y



6 PAR 4 HDCP 5

HOLE 正面に見える池の右が広いので、そこを狙ってゆったりと。慎重に決断し大胆に。

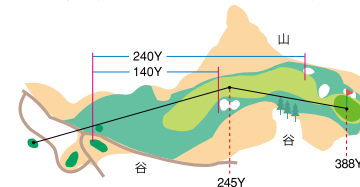
FT:310Y
 RT:332Y
 BT:367Y
 LT:293Y



7 PAR 4 HDCP 15

HOLE 左の山裾を狙うのが最善策。飛距離に自信のある人は、右谷奥の木立のやや左サイドを狙うと奥は比較的広く開け、2打目は50Y以内。

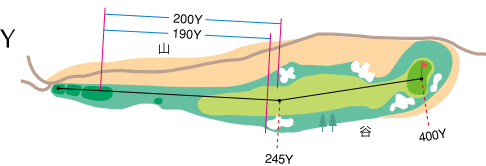
FT:310Y
 RT:320Y
 BT:388Y
 LT:289Y



8 PAR 4 HDCP 3

HOLE やや左ドッグレッグのホール、左の山裾を狙えばフェアウェイセンターへ。グリーンは手前から安全。

FT:357Y
 RT:383Y
 BT:400Y
 LT:290Y



9 PAR 3 HDCP 7

HOLE 見晴らしの良いショートホール。距離はたっぷりあり、見た目より打ち下ろしはない。特に風がある時はクラブ選択は要注意。右手前バンカーに入れないように。

FT:179Y
 RT:191Y
 BT:226Y
 LT:161Y

